

一、

、

三、

一、

、

三、

、

、一

、一

七、一

“三”

、

、

、

一、

、

三、

、
、一
、一
七、一

“三”

、
、
、
一、
、

，；

、
。

下：、

、
、、。

2020

:

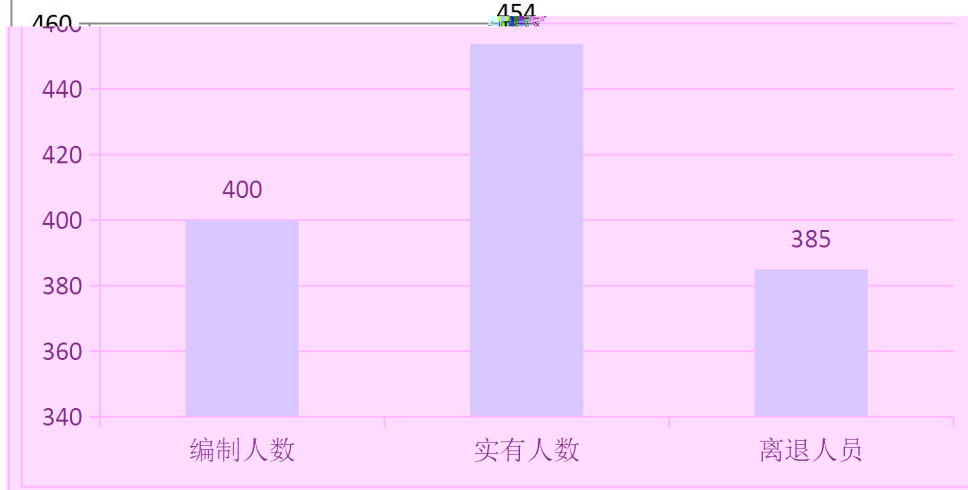
1	

2020，400，400；

454，。385

。

人员构成情况



205								
20508								
2050803								
207								
20701								
2070107								
2070111								
208								
20805								
2080502								
2080506								
210								
21011								

205

5

9%

210							
21011							
2101102							
221							
22102							
2210201							

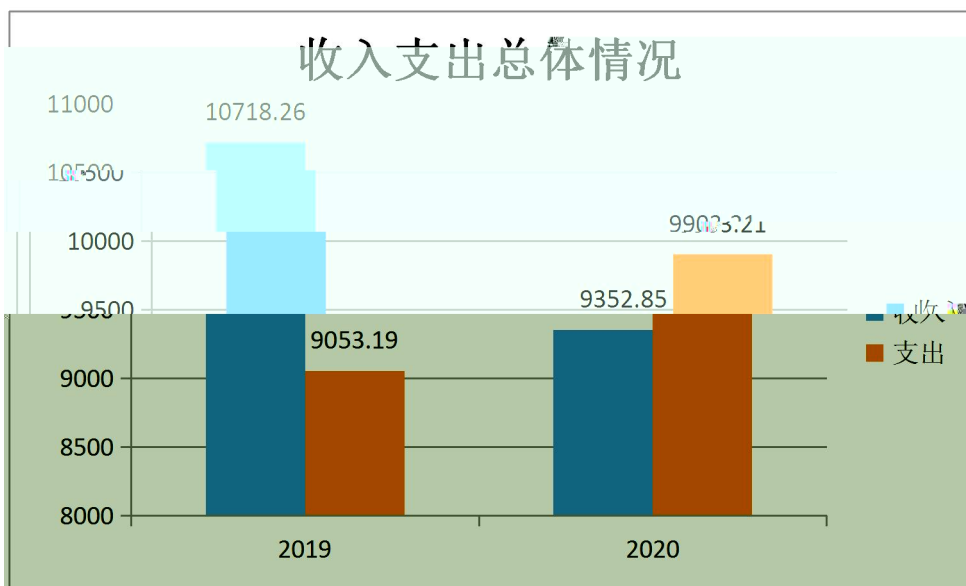
205							
20508							
2050803							
207							
20701							
2070107							
2070111							
2070199							
20799							
2079999							
208							
20805							
2080502							

2080506							
210							
21011							
2101102							
221							
22102							
2210201							

301					
30101					
30102					
30107					
30108					
30109					
30110					
30113					
30199					
302					
30201					
30202					
30204					
30205					
30206					
30207					
30208					
30209					
30211					

30213	()				
30214					
30216					
30217					
30218					
30226					
30227					
30228					
30229					
30231					
30239					
30299					
303					
30301					
30305					
30307					
30399					
310					
31003					

2020 9,352.85 万 ， 上 1,365.41 万 ，
 下 12.74%， : - ，
 、 ;
 ， 。
 2020 9,903.21 万 ， 上 850.02 万 ，
 9.39%， : - 上 ，
 ;
 上 ， 、 、
 。





© 2000

8

|

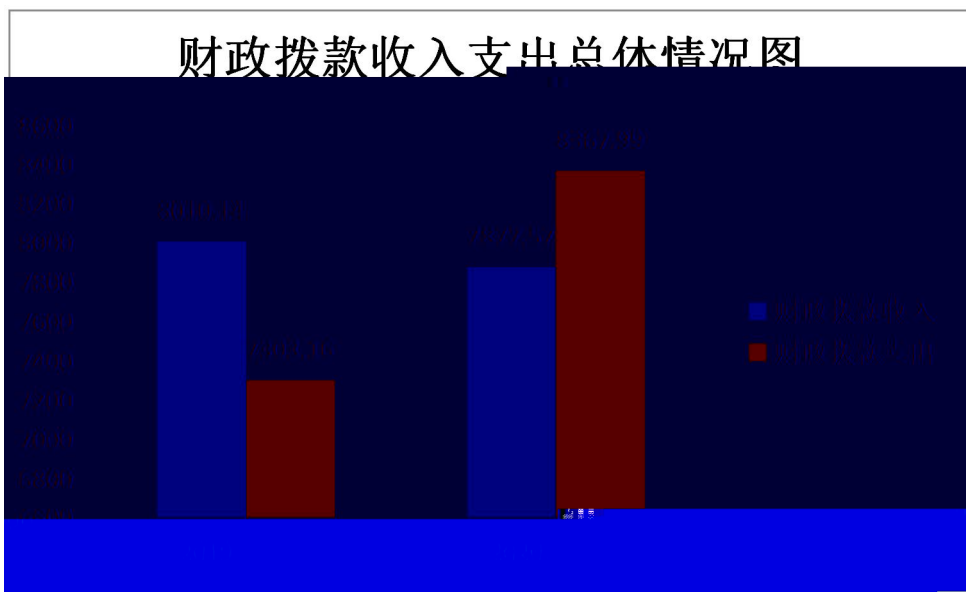
o

v

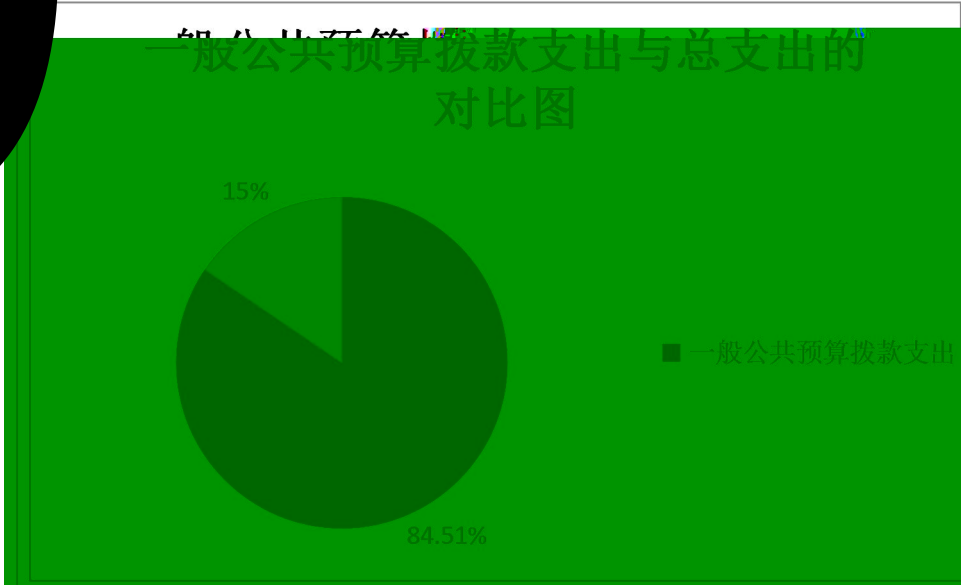

x

2020 7,877.57 万 ， 上 132.57 万 ， 下 1.66%，

2020 8,367.99 万 ， 上 1064.83 万 ， 14.58%，



2020 8,367.99 万 ， 84.50%。与上 ， 1,064.83 万 ， 14.58%， 上



2020 一般公共预算拨款支出 7,877.57 万 ， 8,367.99 万 ， 106.23%。

：

1. () () ()

4.80 万 ， 468 万 ， 100%。



。

2. () ()



3. 占 () ()

占 ()

273.36 万 , 273.36 万 ,

100%。 占 。

4. 占 () ()

()

148.26 万 , 上

。

5. 占 () 占

() 占 ()

170 万 , 上

。

6. () ()

()

316.82 万 , 316.82 万 ,

100%。 占 。

7. () ()

()

227.06 万 , 227.06 万 ,

100%。 占 。

8. () ()
()

49.96 万 , 49.96 万 ,
100%。 与 。

9. () () ()
490.46 万 , 553.46 万 ,
112.85%。 。

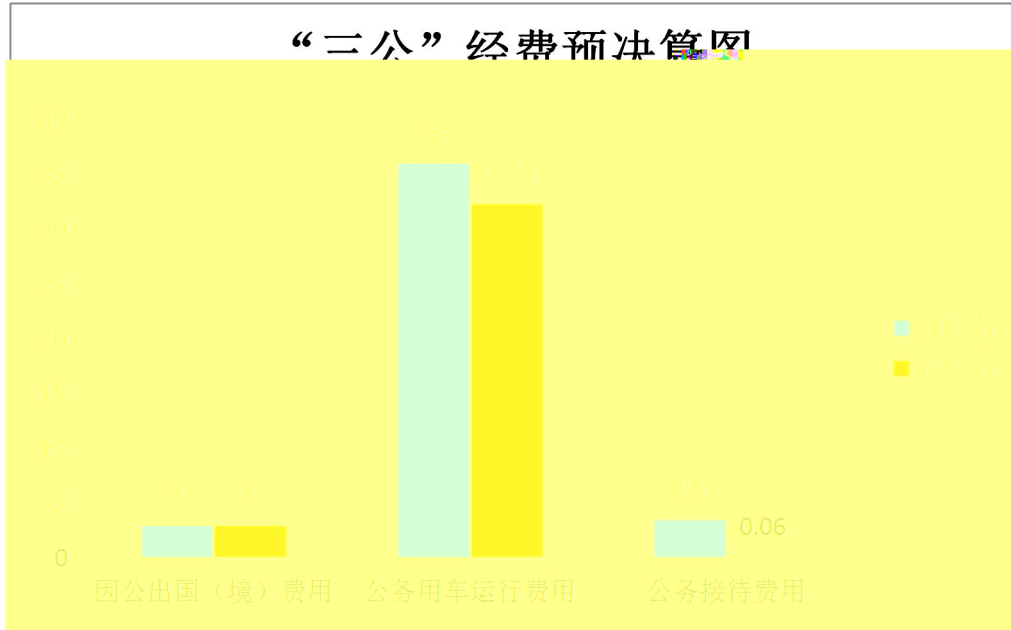
2020 一 7,740.41 万 , :
6,979.24 万 761.17 万 。
6,979.24 万 , : 6,597.43
万 , : 1,874.15 万 , 752.9
万 , 1,858.88 万 ,
637.37 万 , 227.06 万 ,
584.55 万 , 553.46 万 ,
109.06 万 ; 381.81 万 , :
266.72 万 , 12.92 万 , 49.96 万 ,
52.20 万 。
761.17 万 , : 759.14
万 , : 12.46 万 , 1.96 万 , 0.03

万， 22.42 万， 80.63 万， 0.76
 万， 5.5 万， 44.63 万， 6.13
 万， () 247.87 万， 56.01 万， 4.8
 万， 0.06 万， 5.46 万，
 31.62 万， 47.86 万， 81.43 万，
 39.45 万， 32.31 万，
 4.90 万， 32.86 万； 2.03
 万， : 2.03 万。

2020 三 42.5 万，
 35.36 万， 83.20%。
 7.14 万， ， “三 ” 。

2020 三 ， ()
 3 万， 8.48%； 0 万，
 0%； 32.31 万， 91.35%；
 0.06 万， 0.17%。 下：

“三公”经费预算图



1. 因公出国(境)费用。2020年预算3万元，实际支出3万元，100%。

2. 公务用车运行费用。2020年预算36万元，实际支出32.31万元。

3. 公务接待费用。2020年预算3.5万元，实际支出0.06万元，89.75%。

4. 三公经费合计。2020年预算42.5万元，实际支出35.37万元，83.22%。

万 ， ， ，
。

2020 7.5 万 ， 4.8 万 ，
64%， 2.7 万 ，
， ， 。

2020 3.45 万 ， 0 万 ，
0%， 3.45 万 ，
。

， 。

2020 765.74 万 ，
761.17 万 ， 99.4%， 。

2020 309.96 万 ，
180.77 万 、 129.19 万 。
309.96 万 ，

100%, : 0万 ,

。

上 2020 , 5 , ()
0 , 0 , 1 ,
1 , 0 , 0 ,
1 , 2 。 50万 上
0 () ; 100万 上 0 () 。 2020
0 ; 50万 上 0 () ;
100万 上 0 () 。

1. : 、

o

2. :

o

3. “≡” : —

() 、

o

4. :

o